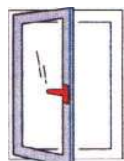


Ovládání a bezpečná obsluha

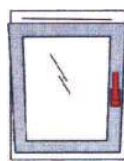
Aby byla zachována dlouhá funkčnost Vašich oken a zároveň zajištěna jejich provozní bezpečnost, je nutné dodržovat následující pokyny.



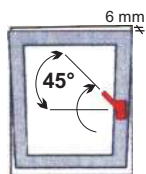
zavřeno



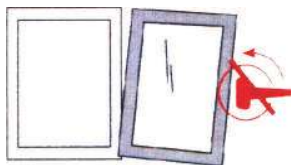
otevřeno



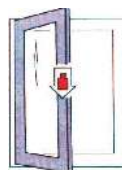
sklopeno



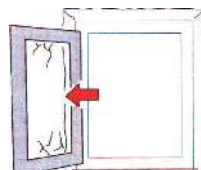
spárová
mikroventilace



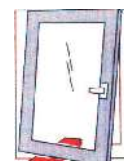
neotáčejte klikou
při otevřeném okenním křídle



okenní křídlo nesmí
být vystaveno
přídavnému zatížení



nenarážejte a netlačte
křídlo na okraj
okenního otvoru



nepokládejte žádné
předměty mezi rám
a křídlo

! Dbejte na dostatečné a pravidelné větrání zvláště v místnostech, kde dochází k nadměrné vlhkosti vzduchu (kuchyň, koupelna, ložnice, apod.). Zejména v zimě větrejte raději častým a krátkodobým otevřením okna dokořán než dlouhodobým vyklopením křídla do ventilační polohy „sklopeno“. Ušetříte tak mnoho energie. Rychlé a efektivní je větrání průvanem mezi dvěma protilehlými okny, protože jedno otevřené okno může být nedostačující. Vyhněte se rosení skel a zavlhání zdiva v okolí zabudovaného okna s následnou možností vegetace plísní. **!**